

PİYASA YORUMU

ARAŞTIRMA

 **HALKYATIRIM**

halkyatirim.com.tr | 444 42 55

ABD piyasaları enflasyon verilerinin ve 1Ç23 bilançolarının açıklanmaya başlanacağı haftanın ilk gününü ılımlı pozitif seyirle tamamladı

Dün piyasalarda neler oldu?

ABD piyasaları enflasyon verilerinin ve 1Ç23 bilançolarının açıklanmaya başlanacağı haftanın ilk gününü ılımlı pozitif seyirle tamamladı. Özellikle yarın açıklanacak olan TÜFE verisinin Fed'in faiz artırım patikasının ne yöne şekilleneceği konusunda belirleyici rol oynayacağı yönündeki görüşler piyasalardaki algıyı şekillendirdi. Fed Yetkilisi Williams'ın enflasyonun kademeli olarak düşmesini beklediğini, %5 civarında olan enflasyonun %3,75 seviyelerine gerileyeceğini tahmin ettiği yönündeki söylemler de bu görüşleri doğrular nitelikte bulunuyor. Bu çerçevede ayrıca, piyasalarda da faizlerde en agresif artırım tonunun geride kaldığı düşünülüyor.

Bilançolar cephesinde de, geçtiğimiz haftalarda yaşanan bankacılık krizi sonrasında açıklanacak olan banka finansalları, bankaların sektörel tehditlere ve sıkılaştıran fonlama koşullarına karşı nasıl bir perspektif benimsediklerini anlamak açısından önem taşıyor.

ABD hisse senedi endeksleri kapanışlarında S&P 500 endeksi %0,10 artışla 4.109 seviyesine yükselirken, Dow Jones endeksi ise %0,30 artışla 33.586 seviyesinden kapandı. Nasdaq endeksi %0,03 değer kaybederek 12.084 seviyesine geriledi.

ABD tahvil piyasasında haftanın ilk işlem gününde ABD 10 yıllık tahvil faizleri %3,41 seviyesine yükselirken, 2 yıllık tahvil faizler ise %4 seviyesinden kapattı. VIX endeksi ise haftanın ilk işlem gününde Paskalya öncesi görülen 18,40 seviyesinden 18,97 seviyesine yükseldi.

Gün içinde ayrıca toptan satış envanterleri verisi takip edildi. ABD'de dün açıklanan toptan satış envanterleri aylık bazda beklentilerin hafif altında olarak %0,1 artış gösterdi. Toptan ticaret satışları aylık bazda %0,4 artış göstererek %0,6 olan beklentinin altında geldi.

Avrupa piyasaları haftanın ilk işlem gününde Paskalya sebebiyle kapalı kalmaya devam etti.

Bugün ne bekliyoruz?

Bu sabah Asya piyasalarında ise pozitifliğin daha güçlü tonda seyrettiğini takip ediyoruz. Özellikle Güney Kore Merkez Bankası ve Japonya Merkez Bankası'ndan gelen hamlelerin ve açıklamaların piyasalardaki görünümün temelini oluşturduğunu izliyoruz. Güney Kore Merkez Bankası bu sabah gerçekleşen faiz kararı toplantısında politika faizini %3,5'ta sabit tuttuğunu açıkladı. Banka geçen ay da faizleri sabit tutmuştu. Bankanın bu hamlesinde Mart ayı enflasyonunun %4,2 seviyesine gerilemesi etkili olurken, söz konusu duruşun Fed'den önce diğer küresel merkez bankalarının faiz artırım tonlarını yavaşlattığına işaret ediyor. Japonya Merkez Bankası cephesinde de, Başkan Ueda %2'lik enflasyon hedefine ulaşmak ve fiyat istikrarının sağlanması için elinden geleni yapacağını söyledi. Ayrıca negatif faiz oranlarının parasal teşviği desteklediğini vurgulayarak enflasyonun henüz kalıcı olarak %2'ye ulaşmaması sebebiyle negatif faizlerin sürdürülmesinin uygun olduğu görüşünde. Öte yandan, Çin'de yıllık bazda %0,7 artışla piyasa beklentilerinin altında gelen TÜFE verisinin destekleyici parasal duruşun devam edeceğine yönelik işaretler vermesine karşın, Shanghai endeksinin %0,35 düşüş kaydettiği görülüyor.

ABD vadeliiler cephesinde ise yatay pozitif bir seyir takip ediyoruz.

Bugün Euro Bölgesi'nde perakende satışlar verileri öne çıkarken, ABD tarafında Fed yetkilisi Goolsbee'nin konuşması takip edilecek.

Gelecek gündemde neler var?

Haftanın devamında ABD'de TÜFE ve ÜFE verileri, reel ortalama haftalık ve saatlik kazançlar, FOMC toplantı tutanakları, haftalık işsizlik maaşı başvuruları, devam eden başvurular, kapasite kullanım oranı, sanayi üretimi ve Michigan Üniversitesi verileri takip edilecek. Euro Bölgesinde ise sanayi üretim verileri, Almanya'da TÜFE, sanayi üretimi ve toptan satış fiyat endeksi izlenecek. Japonya tarafında ÜFE ve çekirdek makine siparişleri takip edilecek.

11.04.2023

ABD Piyasaları

Değişimler	Kapanış	Günlük değ.	Haftalık değ.	Aylık değ.	Yıllık değ.
Dow Jones	33,485.3	▲ 0.24%	▲ 1.91%	▲ 4.94%	▲ 0.80%
Nasdaq	12,088.0	▲ 0.76%	▲ 0.62%	▲ 8.52%	▲ 15.36%
S&P 500 Vadeli*	4,140.0	▲ 0.09%	▲ 1.47%	▲ 7.18%	▲ 6.93%

Avrupa Piyasaları

Değişimler	Kapanış	Günlük değ.	Haftalık değ.	Aylık değ.	Yıllık değ.
Dax	15,597.9	▲ 0.50%	▲ 0.49%	▲ 1.10%	▲ 10.85%
FTSE 100	7,741.6	▲ 1.03%	▲ 1.59%	▼ -0.09%	▲ 3.05%
MSCI Europe	1,919.3	▲ 0.61%	▲ 1.10%	▲ 3.59%	▲ 9.49%

Asya Piyasaları ve Asya GOÜ Piyasaları

Değişimler	Kapanış	Günlük değ.	Haftalık değ.	Aylık değ.	Yıllık değ.
Shanghai Bileşik*	3,302.2	▼ -0.40%	▲ 1.26%	▲ 2.23%	▲ 7.43%
Kospi	2,546.9	▲ 1.39%	▲ 3.82%	▲ 6.36%	▲ 13.88%
Hong Kong*	20,369.6	▲ 0.28%	▲ 0.30%	▲ 5.43%	▲ 3.18%
S&P BSE Sensex - Hindistan	60,150.8	▲ 0.51%	▲ 4.40%	▲ 1.72%	▼ -1.61%
IDX Composite - Endonezya	6,772.9	▲ 0.02%	▼ -0.53%	▲ 0.11%	▼ -1.27%
TAIEX - Tayvan	15,907.4	▲ 0.20%	▲ 0.37%	▲ 2.46%	▲ 12.94%
MSCI GOU Asya	533.1	▼ -0.38%	▼ -0.13%	▲ 3.88%	▲ 3.80%

Diğer Gelişmekte Olan Ülke Piyasaları

Değişimler	Kapanış	Günlük değ.	Haftalık değ.	Aylık değ.	Yıllık değ.
BIST 100 - Türkiye	4,912.8	▼ -0.14%	▲ 0.34%	▼ -8.76%	▼ -10.30%
MOEX - Rusya	2,498.3	▼ -0.10%	▲ 1.31%	▲ 9.76%	▲ 16.36%
WIG - Polonya	58,538.9	▼ -0.02%	▼ -0.22%	▼ -1.73%	▲ 1.56%
Prag SE - Prag	1,381.3	▲ 1.06%	▲ 3.34%	▲ 0.37%	▲ 14.54%
S&P/BMV IPC - Meksika	53,407.9	▼ -1.70%	▼ -1.46%	▲ 1.16%	▲ 7.86%
Merval - Arjantin	252,848.7	▲ 0.54%	▲ 0.48%	▲ 6.95%	▲ 26.83%
Tel Aviv 35 - İsrail	1,741.9	▲ 0.05%	▲ 0.16%	▼ -3.19%	▼ -3.06%
Tedavul All - Suudi Arabistan	10,906.2	▼ -0.13%	▲ 2.98%	▲ 4.23%	▲ 4.08%
FTSE/JSE All - Endonezya	77,113.7	▲ 0.60%	▲ 0.53%	▲ 0.86%	▲ 4.78%
DFM General - Birleşik Arap Emirlikleri	3,414.6	▼ -0.44%	▼ -0.32%	▲ 0.86%	▲ 2.58%

*Haftalık değişim, önceki haftanın son işlem günü; aylık değişim, önceki ayın son işlem günü; yıllık değişim ise yılın son işlem gününe göre değişimi ifade eder.



Üretim verisinin takip edileceği günde BIST 100 endeksi, Asya piyasalarında gözlenen pozitif seyrin desteğiyle güçlenme eğilimini koruyabilir

Dün piyasalarda neler oldu?

BIST 100 endeksi dün %0,64 artışla 4.956,02 puandan başlangıç yaptıktan sonra gün içinde yükseliş eğilimini sürdürerek 5.049 seviyesini test etti. Bir süre bu seviyede sakin seyreden endeks, ilerleyen saatlerde güçlenen alımlarla 5.102 seviyesine kadar yükseldi. Endeks %3,40 artışla 5.092,31 seviyesinden kapattı. Haftanın ilk işlem gününde toplam işlem hacmi 55,1 milyar TL olarak gerçekleşti. Telekomünikasyon endeksi %4,88 performans ile öne çıkarken, bankacılık endeksi %2,31 ve sanayi endeksi %2,73 artışla pozitif performans gösterdi.

Bugün ne bekliyoruz?

Üretim verisinin takip edileceği günde BIST 100 endeksinin, Asya piyasalarında gözlenen pozitif seyrin desteğiyle güçlenme eğilimini koruyabileceğini düşünüyoruz.

Bugün Şubat ayı sanayi üretimi verileri takip edilecek.

Gelecek gündemde neler var?

Haftanın geri kalanında makro gündem yurt içinde sakin seyrecek.

BIST Verileri			
Endeksler	BIST 100	BIST Banka	BIST Sınai
Kapanış	5,092.3	4,464.3	8,258.3
Günlük Değ.	▲ 3.40%	▲ 2.31%	▲ 2.73%
Haftalık Değ.	▲ 2.17%	▼ -0.90%	▲ 1.90%
Yıllık Değ.	▼ -7.57%	▼ -11.21%	▼ -7.26%
Hacim (milyar TL)	55.0	5.4	29.8
Günlük Değ.	▲ 40.32%	▲ 28.45%	▲ 23.07%
3 Aylık Ortalama Hacim (milyar TL)	76.5	11.9	41.0
Günlük Değ. - 3 Aylık Ort.	▼ -28.02%	▼ -54.87%	▼ -27.35%

*Haftalık değişim, önceki haftanın son işlem günü; yıllık değişim ise yılın son işlem gününe göre değişimi ifade eder.

Türkiye Kapanışının Ardından Piyasalar			
	Türkiye Kapanışı	Türkiye Açılışı Öncesi	Değişim
\$/TL	19.2778	19.2696	▼ -0.04%
€/€	1.0843	1.0888	▲ 0.42%
\$/#	133.75	133.30	▼ -0.34%
Altın	1,989.1	2,000.9	▲ 0.59%
Nasdaq*	12,959.3	12,954.0	▼ -0.04%

*Türkiye Açılışı Öncesi için belirtilen rakamlar, bir önceki günün kapanış verileridir.

Türkiye - Ülke Risk Primleri (CDS)					
Değişimler	10/04/23	Günlük değ.	Haftalık değ.	Aylık değ.	Yıllık değ.
Türkiye 2 Yıllık	480.5	● -0.11%	● 1.52%	● 5.5%	● -14.2%
Türkiye 5 Yıllık	547.1	● -0.03%	● 0.63%	● 4.5%	● -6.7%
Türkiye 10 Yıllık	568.2	● -0.16%	● 0.51%	● 4.3%	● -0.5%

Tahvil ve Döviz Piyasasında Fiyatlamalar

ABD tarım dışı istihdam verilerinin ardından Fed'in Mayıs ayındaki toplantıda faiz artırımına gideceği yönünde güçlenen beklentiler küresel tahvil faizlerindeki yükselişin yeni haftada da devam etmesine neden oldu. ABD 10 yıllık tahvil faizi dün 3 bp yükselişe %3,43 seviyesinden işlem görürken Paskalya tatili nedeniyle Avrupa tahvil piyasaları kapalıydı. Avrupa piyasalarının kapalı olması nedeniyle Türkiye'nin Eurobond getirilerinde kayda değer bir değişim izlenmezken, Eylül 2033 vadeli Eurobond faizi 1 bp yükselişle %8,75 seviyesinden 5 yıllık CDS ise 555 bp seviyesinden işlem gördü.

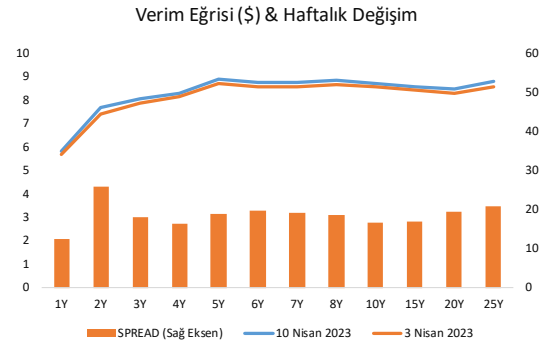
Yurt içi tarafta BIST Kesin Alım Satım Pazarında işlem hacmi 3,7 milyar TL seviyesinde kalırken 2 yıllık tahvil faizi 23 bp yükselişle %14,78, 10 yıllık tahvil faizi ise değişmeyerek %10,32 seviyesinden günü tamamladı. Dün ayrıca Hazine Mart 2028 vadeli TLREF'e endeksli tahvilin yeniden ihracında %13,62 bileşik getiriyle 14,8 milyar TL borçlandı. Hazine bugün Eylül 2026 ve Ekim 2032 vadeli sabit kuponlu devlet tahvillerinin ihalelerini gerçekleştirecek.

TL likidite tarafında TCMB 30 milyar TL'lik haftalık repo dönüşünü 48 milyar TL olarak yenilerken APİ ile haftalık repo fonlama tutarı 276 milyar TL seviyesine yükseldi. Ayrıca TCMB aynı gün valörlü swap işlemlerinden 10,9 milyar TL ilave fonlama sağladı.

TCMB tarafından yayımlanan haftalık menkul kıymet verilerine göre ÖSBA stoku 31 Mart ile biten haftada bir önceki haftaya göre 7,4 milyar TL azalarak 227,7 milyar TL'ye geriledi. İlgili haftada ÖSBA stokunu en çok azaltan grup 4,3 milyar TL ile yatırım fonları olurken, en çok artıran grup 371 milyon TL ile emeklilik fonları oldu.

10 Yıllık Tahvil Faizleri (\$ / € / £ / ¥)				
Ülkeler	Son Getiri (%)	Net Değişim		
		Günlük	Haftalık	Ybb
Türkiye	8.75	0.01	0.17	-0.17
ABD	3.43	0.02	0.02	-0.45
İngiltere	3.43	0.00	0.00	-0.23
Almanya	2.19	0.00	0.00	-0.39
Fransa	2.70	0.00	0.00	-0.40
İspanya	3.22	0.00	0.00	-0.40
İtalya	4.03	0.00	0.00	-0.67

Gelişmekte Olan Ülke Para Birimleri				
	Son Fiyat	Değişim (%)		
		Günlük	Haftalık	Ybb
Türk Lirası	19.29	0.19	0.19	3.09
G. Afrika Randı	18.52	1.59	1.59	8.87
Rus Rublesi	81.66	0.69	0.69	11.10
Meksika Pesosu	18.20	0.39	0.39	-6.62
Kore Wonu	1,323	0.50	0.50	5.08
Hindistan Rupee	82.03	0.19	0.19	-0.81
Endonezya Rupia	14,957	0.11	0.11	-3.66
Macar Forinti	346.92	0.98	0.98	-7.00
Brezilya Reali	5.08	0.50	0.50	-3.89



Özel Sektör Borçlanma Araçları Yatırımcı Grubu Dağılımı (milyon TL)				
	31.03.2023	24.03.2023	Fark	30.12.2022
TOPLAM	227,731	235,149	- 7,418	216,112
Yatırım Fonları	89,184	93,523	- 4,339	84,512
Bankalar	51,763	52,319	- 557	38,294
Emeklilik Fonları	27,506	27,134	371	26,954
Genel Yönetim	17,165	17,327	- 162	18,446
Hanehalkı	17,029	17,926	- 897	16,955
Sigorta Şirketleri	11,017	11,337	- 320	14,003
Finansal Olmayan Kuruluşlar	8,109	9,219	1,110	9,734
Kar Amacı Olmaya Kuruluşlar	1,774	1,894	- 120	2,741
Yurt Dışı Yerleşikler	1,287	1,531	- 244	1,620
Merkez Bankası	1,187	1,187	-	1,187
Diğer Finansal Araçlar	1,073	1,107	- 34	1,008
Finansal Yardımcılar	639	646	- 7	660

Yurt İçi Haberler

Şubat ayında cari denge 8,78 milyar dolar açık verdi. Önceki ay 10,0 milyar dolar seviyesindeydi. 12 aylık kümülatif cari açık seviyesi 51,9 milyar dolardan 55,4 milyar dolara çıktı. Turizm gelirleri bu yılın ilk ayında ise bir miktar ivmelenecek 2,9 milyar dolara yükselmiş olmasına karşın Şubat ayında 2,1 milyar seviyesine geriledi. Enerji ve altın ithalatına bakıldığında; altın ithalatı 4,0 milyar dolar, enerji ithalatı ise 6,7 milyar dolar olarak gerçekleşti. Altın ve enerji dengeleri hariç çekirdek cari denge ise Şubat'ta 834 milyon dolarlık fazla olarak gerçekleşti.

İstanbul Sanayi Odası Türkiye İmalat Sektörü İhracat İklimi Endeksi Mart ayında 52,6 seviyesine yükselerek Şubat'ta ulaşmış olduğu 51,7 seviyesinin üzerine çıktı. Böylece üst üste ikinci ay artmış oldu. Artışın kaynağı ihracatçıların talep koşullarının güçlü bir şekilde iyileşmesi ve ana pazarlardaki toparlanmanın hızlanması oldu

Şubat ayında mevsimsellikten arındırılmış işsizlik oranı %10,0 oldu. Bir önceki ay %9,8 seviyesindeydi. Genç nüfusta işsizlik oranı ise Ocak ayında gözlenen %19,9 seviyesinden %19,2 seviyesine geriledi. İstihdam oranı ise bir önceki aya göre 0,6 puan gerileyerek %48,2 seviyesinde gerçekleşti. Ayrıca TÜİK, Şubat işgücü istatistikleri verisinde Şubat ayı anketinin deprem bölgelerinde yapılamadığına bu sebeple depremin etkisinin göstergelere yansıtılmadığını belirtti.

Organize Sanayi Bölgeleri Kanunu'na Yeşil OSB tanımı eklendi. EPDK'nin taraf olduğu dava ve takiplerle ihtiyati tedbir ve ihtiyati haciz taleplerinde kurum, her türlü yargı harcından ve teminat gösterme yükümlülüğünden muaf olacak. İhraç edilen doğalgaza ilişkin iletim tarifeleri, yurt içi iletim tarifelerinin tabi olduğu kısıtlamalara bağlı olmayacak.

Yurt Dışı Haberler

Dünya Bankası, 2023 yılı için küresel büyüme tahminini 0,3 puan artırarak Ocak ayında açıklanan %1,7'den %2,0'a çıkardı. Dünya Bankası başkanı Malpass, küresel büyüme tahmininin yükseltilmesinin sebebini Çin'in korona tedbirlerinden sonra beklenenden daha hızlı toparlanması olarak belirtti. Ek olarak, Çin ekonomisinin bu yıl %5,1 büyümesini beklediğini ifade etti.

AMB üyesi Hernandez de Cos, Euro bölgesinde çekirdek enflasyonun yüksek kalmaya devam edeceğini belirterek faiz artış döngüsünün devam edeceğini belirtti.

Çin'in kuzeyinde yer alan iç Moğolistan özerk bölgesinden başkent Pekin'e 400 kilometreyi aşan, ülkenin ilk hidrojen taşıyacak olan boru hattı projesi yapılacağı açıklandı. Söz konusu boru hattının ilk aşamada yıllık 100 bin ton hidrojen taşınması sonraki dönemlerde ise yıllık 500 bin ton seviyesinde hidrojen taşınması bekleniyor.

Japonya'da cari işlemler verisi beklentilerin altında 2,198 milyar yen olarak gerçekleşirken, Mart ayı tüketici güven endeksi 33,9 ile 31,5 olan beklentinin üzerinde bir performans gösterdi.

Şirket Haberleri

Tuççelik Alünyum ve Metal Mamülleri (TUCLK, Pozitif): Şirket, karbon nötre katkı sağlamak ve İstanbul Sancaktepe Fabrikasında enerji maliyetinin %50'sini karşılamak amacıyla, 5.000.000 USD yatırım harcamasıyla 4290 Kwp kapasiteli kurulacak olan GES tesisinin 2023 yılının 4 çeyreğinde faaliyete geçmesinin hedeflendiğini açıkladı.

Hisse Verileri		Piyasa Çarpanları	
Hisse Kodu	TUCLK	F/K	11,6
Cari Fiyat (TL)	33,44	FD/FAVÖK	14,0
52H En Yüksek (TL)	47,00	FD/Satışlar	2,3
52H En Düşük (TL)	12,98	PD/DD	2,1
Piyasa Değeri (mn TL)	1.003,2	Relatif Performans	
Piyasa Değeri (mn USD)	52,2	S1H	2,4%
Halka Açıklık Oranı (%)	53%	S1A	8,8%
Endeks Payı (BIST100)	0,0%	S3A	-4,8%
Temettü Verimi	0,0%	S1Y	31,1%
3A Hacim (mn TL)	19,7	YB	-0,2%

Astor Enerji (ASTOR, Pozitif): Şirket, Biska Tekstil San. ve Tic. A.Ş. firması ile 39.000.000 TL tutarında, 1 Adet Güç Transformatorü, 4 Adet Yüksek Gerilim Kesici, 7 Adet Metal Clad Anahtarlama Ürünü, 1 Adet Yardımcı servis transformatorü, 34 Adet OG Metal Enclosed Anahtarlama Ürünü, 12 Adet Monoblok Beton köşk, 12 Adet Dağıtım Transformatorü sözleşmesi imzaladığını açıkladı.

Hisse Verileri		Piyasa Çarpanları	
Hisse Kodu	ASTOR	F/K	31,0
Cari Fiyat (TL)	56,75	FD/FAVÖK	26,5
52H En Yüksek (TL)	67,50	FD/Satışlar	7,8
52H En Düşük (TL)	13,75	PD/DD	17,1
Piyasa Değeri (mn TL)	56.636,5	Relatif Performans	
Piyasa Değeri (mn USD)	2.944,7	S1H	10,0%
Halka Açıklık Oranı (%)	21%	S1A	14,1%
Endeks Payı (BIST100)	0,0%	S3A	310,6%
Temettü Verimi	0,8%	S1Y	200,0%
3A Hacim (mn TL)	3.283,5	YB	320,3%

Skor Kart: Şirketler ile ilgili Skor Kart'lara [buradan](#) ulaşabilirsiniz. Hisse senedine ilişkin güncel piyasa verilerinin yanı sıra, şirketin son 16 çeyreğine ilişkin önemli rasyo ve finansal verilerinin sunulduğu bir data setidir. Skor Kart ile bilanço dönemlerini takip edebilir, şirket bilançoları dahil tüm finansal verilere ulaşabilir ve güvenli yatırımın avantajlarından faydalanabilirsiniz.

Şirket Haberleri

Özsu Balık Üretim (OZSUB, Nötr): Şirket yönetim kurulu, pay başına brüt 0,3314070, net 0,2982661 TL nakit kar payı ödemesinin toplam 5 taksitle ödenmesi (her biri brüt 0,0497110, net 0,0447399) teklifini şirket genel kurulunun onayına sunacağını açıkladı. Açıklanan temettü tutarı hissenin son kapanış fiyatına göre %2,07 temettü verimliliğine işaret ediyor.

Hisse Verileri		Piyasa Çarpanları	
Hisse Kodu	OZSUB	F/K	11,3
Cari Fiyat (TL)	15,95	FD/FAVÖK	4,9
52H En Yüksek (TL)	29,06	FD/Satışlar	1,1
52H En Düşük (TL)	8,45	PD/DD	3,0
Piyasa Değeri (mn TL)	957,0	Relatif Performans	
Piyasa Değeri (mn USD)	49,8	S1H	0,4%
Halka Açıklık Oranı (%)	33%	S1A	3,1%
Endeks Payı (BIST100)	0,0%	S3A	-9,2%
Temettü Verimi	1,9%	S1Y	-24,0%
3A Hacim (mn TL)	58,0	YB	-2,3%

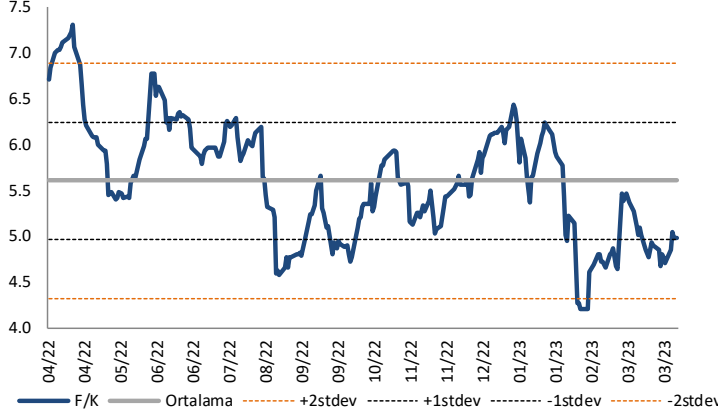
Meditera Tıbbi Malzeme (MEDTR, Nötr): Şirket dün pay başına 29,26 TL-29,66 TL fiyat aralığından (ortalama 29,53 TL) 13.482 TL nominal değerli pay geri alımı gerçekleştirdi. Böylece toplam geri alınan payların sermayeye oranı %0,71796'ya ulaştı.

Hisse Verileri		Piyasa Çarpanları	
Hisse Kodu	MEDTR	F/K	12,0
Cari Fiyat (TL)	30,00	FD/FAVÖK	13,3
52H En Yüksek (TL)	45,94	FD/Satışlar	4,0
52H En Düşük (TL)	11,17	PD/DD	4,0
Piyasa Değeri (mn TL)	3.570,0	Relatif Performans	
Piyasa Değeri (mn USD)	185,6	S1H	17,6%
Halka Açıklık Oranı (%)	21%	S1A	1,0%
Endeks Payı (BIST100)	0,0%	S3A	-21,8%
Temettü Verimi	3,8%	S1Y	45,4%
3A Hacim (mn TL)	21,3	YB	-14,0%

Skor Kart: Şirketler ile ilgili Skor Kart'lara [buradan](#) ulaşabilirsiniz. Hisse senedine ilişkin güncel piyasa verilerinin yanı sıra, şirketin son 16 çeyreğine ilişkin önemli rasyo ve finansal verilerinin sunulduğu bir data setidir. Skor Kart ile bilanço dönemlerini takip edebilir, şirket bilançoları dahil tüm finansal verilere ulaşabilir ve güvenli yatırımın avantajlarından faydalanabilirsiniz.

Çarpanlar Bazında BIST

BIST 100 F/K (Cari)

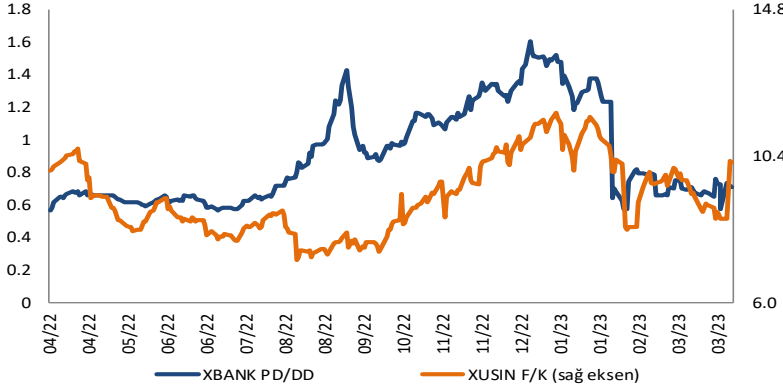


BIST100 F/K Çarpanı (Cari)

	Son 3 Ay	Son 1 Yıl
Kapanış		4.98x
Minimum	4.20x	4.20x
Maksimum	6.24x	7.31x
Ortalama	5.16x	5.61x
Minimuma Uzaklık	0.79x	0.79x
Maksimuma Uzaklık	-1.26x	-2.33x
Performans	-14.2%	-24.8%

Mevcut durumda, son üç aylık ortalama çarpan seviyesine %3; son bir yıllık ortalama çarpan seviyesine %12.5 yakınız.

XBANK PD/DD (Cari) / XUSIN F/K (Cari)

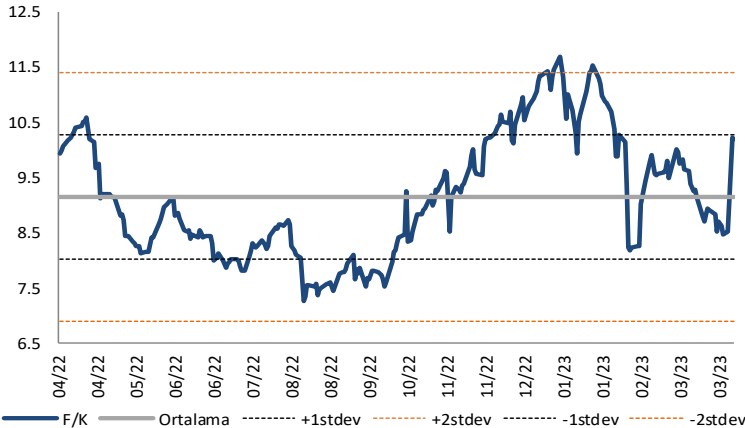


XBANK PD/DD Çarpanı (Cari)

	Son 3 Ay	Son 1 Yıl
Kapanış		0.58x
Minimum	0.58x	0.56x
Maksimum	1.39x	1.61x
Ortalama	0.87x	0.90x
Minimuma Uzaklık	0.00x	0.01x
Maksimuma Uzaklık	-0.82x	-1.03x
Performans	-51.7%	28.1%

Mevcut durumda, son üç aylık ortalama çarpan seviyesine %52; son bir yıllık ortalama çarpan seviyesine %56.6 yakınız.

XUSIN F/K (Cari)



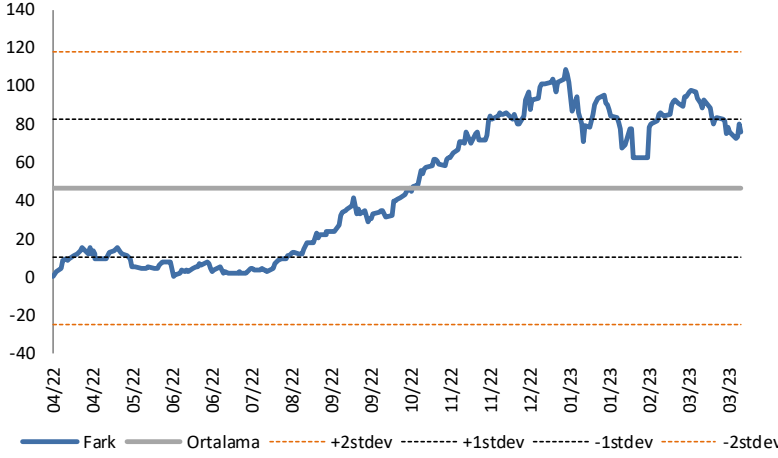
XUSIN F/K Çarpanı (Cari)

	Son 3 Ay	Son 1 Yıl
Kapanış		8.48x
Minimum	8.19x	7.28x
Maksimum	11.55x	11.69x
Ortalama	9.74x	9.15x
Minimuma Uzaklık	0.30x	1.20x
Maksimuma Uzaklık	-3.06x	-3.21x
Performans	-25.5%	-12.3%

Mevcut durumda, son üç aylık ortalama çarpan seviyesine %15; son bir yıllık ortalama çarpan seviyesine %7.9 yakınız.

BIST vs MSCI GOÜ Piyasa Göstergeleri

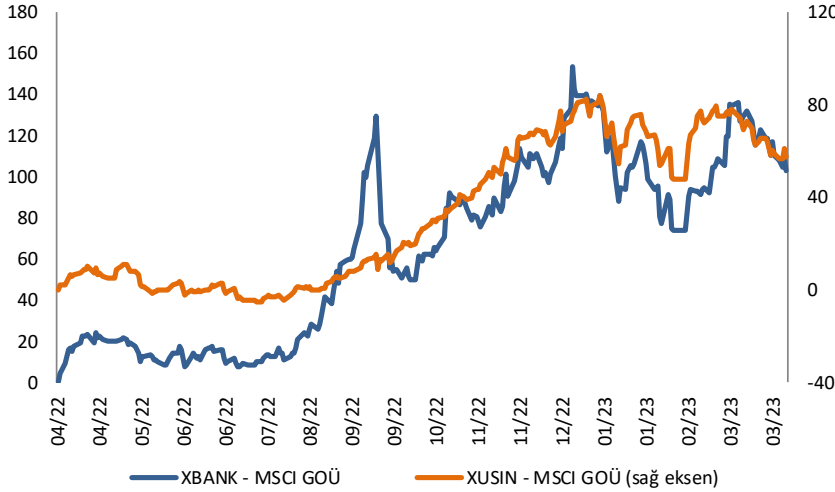
BIST100 - MSCI GOÜ

BIST 100 - MSCI GOÜ Endeksi Farkı
(Normalize Edilmiş)

	Son 3 Ay	Son 1 Yıl
Kapanış		75.86
Minimum	62.6	0.0
Maksimum	97.7	108.3
Ortalama	82.6	46.6
Minimuma Uzaklık	13.3	75.9
Maksimuma Uzaklık	-21.8	-32.5
Performans	0.5%	-13.4%

Mevcut durumda, son üç aylık ortalama seviyeye 6.8 puan; son bir yıllık ortalama seviyeye 29.3 puan yakınız.

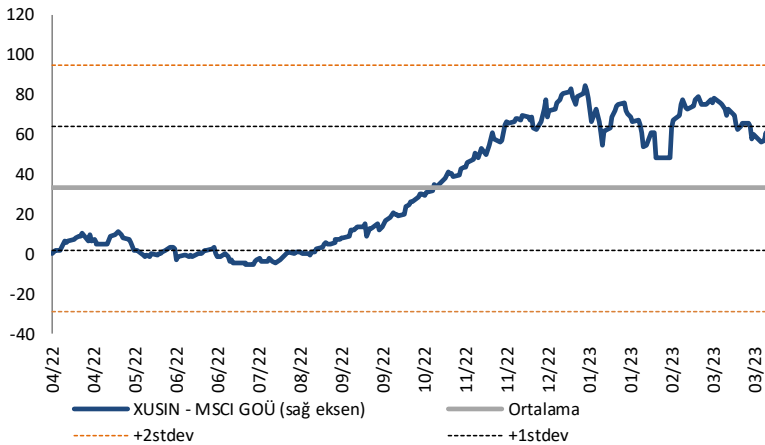
XBANK - MSCI GOÜ / XUSIN - MSCI GOÜ

XBANK - MSCI GOÜ Bankacılık Endeksi Farkı
(Normalize Edilmiş)

	Son 3 Ay	Son 1 Yıl
Kapanış		101.5
Minimum	73.9	0.0
Maksimum	136.2	154.0
Ortalama	104.4	66.3
Minimuma Uzaklık	27.6	101.5
Maksimuma Uzaklık	-34.7	-52.5
Performans	-2.0%	-16.0%

Mevcut durumda, son üç aylık ortalama seviyeye 2.9 puan; son bir yıllık ortalama seviyeye 35.2 puan yakınız.

XUSIN - MSCI GOÜ Sanayi Endeksi

XUSIN - MSCI GOÜ Sanayi Endeksi Farkı
(Normalize Edilmiş)

	Son 3 Ay	Son 1 Yıl
Kapanış		57.3
Minimum	48.2	-5.1
Maksimum	79.3	84.1
Ortalama	66.0	33.2
Minimuma Uzaklık	9.0	62.4
Maksimuma Uzaklık	-22.0	-26.8
Performans	1.4%	-9.4%

Mevcut durumda, son bir yıllık ortalama seviyeye 24.1 puan uzağınız.

FONLABÜYÜSÜN TÜRKİYE'NİN KİTLE FONLAMA PLATFORMU



Geleceğe değer katan
girişim şirketlerine
bugünden ortak olun!



fonlabuyusun.com

Haftalık Veri Takvimi						
Tarih	TSİ	Ülke	Açıklanacak Veri	Dönemi	Beklenti	Önceki
10 Nisan			Avrupa piyasaları Paskalya sebebiyle kapalı olacak			
10 Nisan	02:50	Japonya	Ödemeler Dengesi (milyar yen)	Şubat	2514.6	1976.6
10 Nisan	08:00	Japonya	Tüketici Güven Endeksi	Mart	31.5	31.1
10 Nisan	10:00	Türkiye	Ödemeler Dengesi (milyar dolar)	Şubat	-8.29	-9.85
10 Nisan	10:00	Türkiye	İşsizlik Oranı	Şubat	-	9.7%
10 Nisan	17:00	ABD	Toptan Satış Envanterleri (Aylık)	Mart	0.2%	0.2%
10 Nisan	17:00	ABD	Toptan Ticaret Satışları (Aylık)	Mart	-	0.9%
10 Nisan	23:15	ABD	FED Yetkilisi Williams'ın Konuşması			
11 Nisan	04:30	Çin	TÜFE (Yıllık)	Mart	1.0%	1.0%
11 Nisan	04:30	Çin	ÜFE (Yıllık)	Mart	-2.5%	-1.4%
11 Nisan	10:00	Türkiye	Sanayi Üretimi (Aylık)	Şubat	-	1.9%
11 Nisan	10:00	Türkiye	Sanayi Üretimi (Yıllık)	Şubat	-	4.5%
11 Nisan	11:30	Euro Bölgesi	Sentix Yatırımcı Güveni	Nisan	-	-11.1
11 Nisan	12:00	Euro Bölgesi	Perakende Satışlar (Aylık)	Şubat	-0.8%	0.3%
11 Nisan	12:00	Euro Bölgesi	Perakende Satışlar (Yıllık)	Şubat	-3.4%	-2.3%
11 Nisan	20:30	ABD	Chicago FED Yetkilisi Goolsbee'nin Konuşması			
12 Nisan	01:00	ABD	FED Yetkilisi Harker'ın Ekonomik Görünüm Konuşması			
12 Nisan	02:30	ABD	FED Yetkilisi Kashkari'nin Konuşması			
12 Nisan	02:50	Japonya	ÜFE (Aylık)	Mart	0.1%	-0.4%
12 Nisan	02:50	Japonya	ÜFE (Yıllık)	Mart	7.2%	8.2%
12 Nisan	02:50	Japonya	Çekirdek Makine Siparişleri (Aylık)	Şubat	-7.0%	9.5%
12 Nisan	02:50	Japonya	Çekirdek Makine Siparişleri (Yıllık)	Şubat	4.5%	4.5%
12 Nisan	15:30	ABD	Çekirdek TÜFE (Aylık)	Mart	0.4%	0.5%
12 Nisan	15:30	ABD	Çekirdek TÜFE (Yıllık)	Mart	5.6%	5.5%
12 Nisan	15:30	ABD	TÜFE (Aylık)	Mart	0.2%	0.4%
12 Nisan	15:30	ABD	TÜFE (Yıllık)	Mart	5.2%	6.0%
12 Nisan	15:30	ABD	Reel Ortalama Haftalık Kazançlar (Yıllık)	Mart	-	-1.3%
12 Nisan	15:30	ABD	Reel Ortalama Saatlik Kazançlar (Yıllık)	Mart	-	-1.9%
12 Nisan	16:00	ABD	FED Yetkilisi Barkin'in Konuşması			
12 Nisan	21:00	ABD	FOMC Toplantı Tutanaqları			
13 Nisan	06:00	Çin	İhracattaki Değişim (Yıllık)	Mart	-	-6.8%
13 Nisan	06:00	Çin	İthalattaki Değişim (Yıllık)	Mart	-	-10.2%
13 Nisan	06:00	Çin	Dış Ticaret Dengesi (milyar dolar)	Mart	-	77.63
13 Nisan	09:00	Almanya	TÜFE (Aylık, Final)	Mart	0.8%	0.8%
13 Nisan	09:00	Almanya	TÜFE (Yıllık, Final)	Mart	7.4%	7.4%
13 Nisan	12:00	Euro Bölgesi	Sanayi Üretimi (Aylık)	Şubat	0.9%	0.7%
13 Nisan	12:00	Euro Bölgesi	Sanayi Üretimi (Yıllık)	Şubat	1.2%	0.9%
13 Nisan	15:30	ABD	Haftalık İşsizlik Maaşı Başvuruları	8 Nisan	-	228K
13 Nisan	15:30	ABD	Devam Eden Başvurular	1 Nisan	-	1.82mn
13 Nisan	15:30	ABD	Çekirdek ÜFE (Aylık)	Mart	0.3%	0.0%
13 Nisan	15:30	ABD	Çekirdek ÜFE (Yıllık)	Mart	3.5%	4.4%
13 Nisan	15:30	ABD	ÜFE (Aylık)	Mart	0.0%	-0.1%
13 Nisan	15:30	ABD	ÜFE (Yıllık)	Mart	3.1%	4.6%
13 Nisan	15:45	Almanya	Ödemeler Dengesi (milyar euro)	Şubat	-	16.2B
14 Nisan	09:00	Almanya	Toptan Satış Fiyat Endeksi (Aylık)	Mart	-	0.1%
14 Nisan	09:00	Almanya	Toptan Satış Fiyat Endeksi (Yıllık)	Mart	-	8.9%
14 Nisan	15:30	ABD	İhracat Fiyat Endeksi (Aylık)	Mart	-0.3%	0.2%
14 Nisan	15:30	ABD	İhracat Fiyat Endeksi (Yıllık)	Mart	-	-0.8%
14 Nisan	15:30	ABD	İthalat Fiyat Endeksi (Aylık)	Mart	-0.1%	-0.1%
14 Nisan	15:30	ABD	İthalat Fiyat Endeksi (Yıllık)	Mart	-	-1.1%
14 Nisan	15:30	ABD	Perakende Satışlar (Aylık)	Mart	-0.5%	-0.4%
14 Nisan	15:30	ABD	Çekirdek Perakende Satışlar (Aylık)	Mart	-0.8%	0.0%
14 Nisan	16:15	ABD	Kapasite Kullanım Oranı	Mart	79.1%	79.1%
14 Nisan	16:15	ABD	Sanayi Üretimi (Aylık)	Mart	0.3%	0.0%
14 Nisan	17:00	ABD	Michigan Üniversitesi Güven Endeksi (Öncü)	Nisan	61.8	62.0
14 Nisan	17:00	ABD	Michigan Üniversitesi Mevcut Koşullar (Öncü)	Nisan	-	66.3
14 Nisan	17:00	ABD	Michigan Üniversitesi Beklentileri (Öncü)	Nisan	-	59.2
14 Nisan	17:00	ABD	Michigan Üniversitesi 1 Yıllık Enflasyon Beklentisi (Öncü)	Nisan	-	3.6%
14 Nisan	17:00	ABD	Michigan Üniversitesi 5-10 Yıllık Enflasyon Beklentisi (Öncü)	Nisan	-	2.9%

AKLIN YOLU AÖS

AÖS, Google Play ve App Store'da!
Geç kalmadan akıllı telefonunuza yükleyin.

Sonuç veren yatırım kararlarının
püf noktası, finans piyasalarını
doğru yorumlamaktır.
Kişisel finansal asistanınız
AÖS'le tanışın,
akıl odaklı öneriler sayesinde
yatırım deneyiminizi iyileştirin.



Halk Yatırım Araştırma



Halkyatirimarastirma@halkyatirim.com.tr



+90 216 285 09 00

Halk Yatırım Araştırma

Banu KIVCI TOKALI	Araştırma Direktörü	BTokali@halkyatirim.com.tr +90 216 547 81 88
İlknur TURHAN	Müdür Perakende, Cam, Çimento, GYO, Mobilya, Gıda	ITurhan@halkyatirim.com.tr +90 216 547 81 85
Ayşegül BAYRAM	Uzman Strateji, Telekom, Madencilik, Savunma, Yazılım, Teknoloji, Enerji, Tarım	ABayram@halkyatirim.com.tr +90 216 547 87 30
Özlem MUTCAN ELBAŞI	Uzman Makroekonomi	Ozleme@halkyatirim.com.tr +90 216 547 81 70
Mehmet Bilal BİRCAN	Uzman Bankacılık, Dayanıklı Tüketim	MBircan@halkyatirim.com.tr +90 216 547 82 53
Emil ABDULLAYEV	Uzman Demir-Çelik, Petrol & Gaz	EAbdullayev@halkyatirim.com.tr +90 216 547 87 24
Yasin SARIHAN	Uzman Yardımcısı Otomotiv	YSarihan@halkyatirim.com.tr +90 216 547 87 26

ÇEKİNCE

Bu rapor ve yorumlardaki yazılar, bilgiler ve grafikler yalnızca bilgi edinilmesi amacıyla derlenmiştir. Burada yer alan yatırım bilgi, yorum ve tavsiyeleri yatırım danışmanlığı kapsamında değildir. Yatırım danışmanlığı hizmeti, yetkili kuruluşlar tarafından kişilerin risk ve getiri tercihleri dikkate alınarak kişiye özel, imzalanacak yatırım danışmanlığı sözleşmesi çerçevesinde sunulmaktadır. Burada yer alan yorum ve tavsiyeler ise genel niteliktedir. Bu tavsiyeler mali durumunuz ile risk ve getiri tercihlerinize uygun olmayabilir. Bu nedenle, sadece burada yer alan bilgilere dayanarak yatırım kararı verilmesi beklentilerinize uygun sonuçlar doğurmayabilir. Halk Yatırım, bu bilgilerin doğru, eksiksiz ve değişmez olduğunu garanti etmez, bilgi eksikliği ve yanlışlığından hiçbir şekilde sorumlu tutulamaz. Raporda yer alan ifadeler, hiçbir şekilde alış veya satış teklifi olarak değerlendirilemez. Halk Yatırım'ın rapordaki bilgiler dolayısıyla ortaya çıkabilecek doğrudan ve dolaylı kazanç ve zararlarla ilgili herhangi bir sorumluluğu yoktur. Bu ileti 05 Kasım 2014 tarih ve 29166 sayılı Resmi Gazetede yayınlanan ve 01 Mayıs 2015 tarihinde yürürlüğü giren "Elektronik Ticaretin Düzenlenmesi Hakkında" çıkan kanunun 2.Maddesi c bendinde belirtilen Ticari Elektronik ileti kapsamında değildir.

